

Produkce a nakládání s odpady ve městě Kaplice

Celková produkce odpadů

Tab. č. 22: Celková produkce odpadů v letech 2022 a 2023

Kód	Kat.	Název	Produkce 2022 (t)	Produkce 2023 (t)	Meziroční rozdíl (t)
08 03 18	O	Odpadní tiskařský toner neuvedený pod...	0,002	0,00	-0,002
15 02 02	N	Absorpční činidla, filtrační materiály (včetně...	0,03	0,01	-0,03
16 01 07	N	Oleјové filtry	0,14	0,12	-0,02
16 01 13	N	Brzdové kapaliny	0,00	0,05	0,05
16 01 14	N	Nemrznoucí kapaliny obsahující nebezpečné...	0,06	0,09	0,03
17 01 07	O	Směsi nebo oddělené frakce betonu, cihel...	243,26	274,45	31,19
17 04 05	O	Železo a ocel	0,00	1,65	1,65
17 06 05	N	Stavební materiály obsahující azbest	44,45	26,99	-17,46
17 08 02	O	Stavební materiály na bázi sádry neuvedené...	10,60	7,97	-2,63
17 09 04	O	Směsné stavební a demoliční odpady neuv...	0,00	28,39	28,39
20 01 01	O	Papír a lepenka	188,09	183,60	-4,49
20 01 02	O	Sklo	110,96	109,31	-1,65
20 01 10	O	Oděvy	0,00	11,01	11,01
20 01 25	O	Jedlý olej a tuk	0,96	1,47	0,51
20 01 26	N	Olej a tuk neuvedený pod číslem 20 01 25	2,49	1,68	-0,80
20 01 27	N	Barvy, tiskařské barvy, lepidla a pryskyřice...	1,55	1,68	0,13
20 01 38	O	Dřevo neuvedené pod číslem 20 01 37	60,63	136,75	76,12
20 01 39	O/N	Plasty	0,10	0,30	0,20
20 01 39	O	Plasty	112,20	114,27	2,07
20 01 40	O/N	Kovy	0,47	0,48	0,01
20 01 40	O	Kovy	13,66	15,20	1,54
20 02 02	O	Zemina a kameny	2,98	0,00	-2,98
20 03 01	O	Směsný komunální odpad	1 676,26	1 675,64	-0,62
20 03 03	O	Uliční smetky	54,50	41,70	-12,80
20 03 07	O	Objemný odpad	485,94	399,94	-86,00
Celkem			3 009,32	3 032,75	23,43

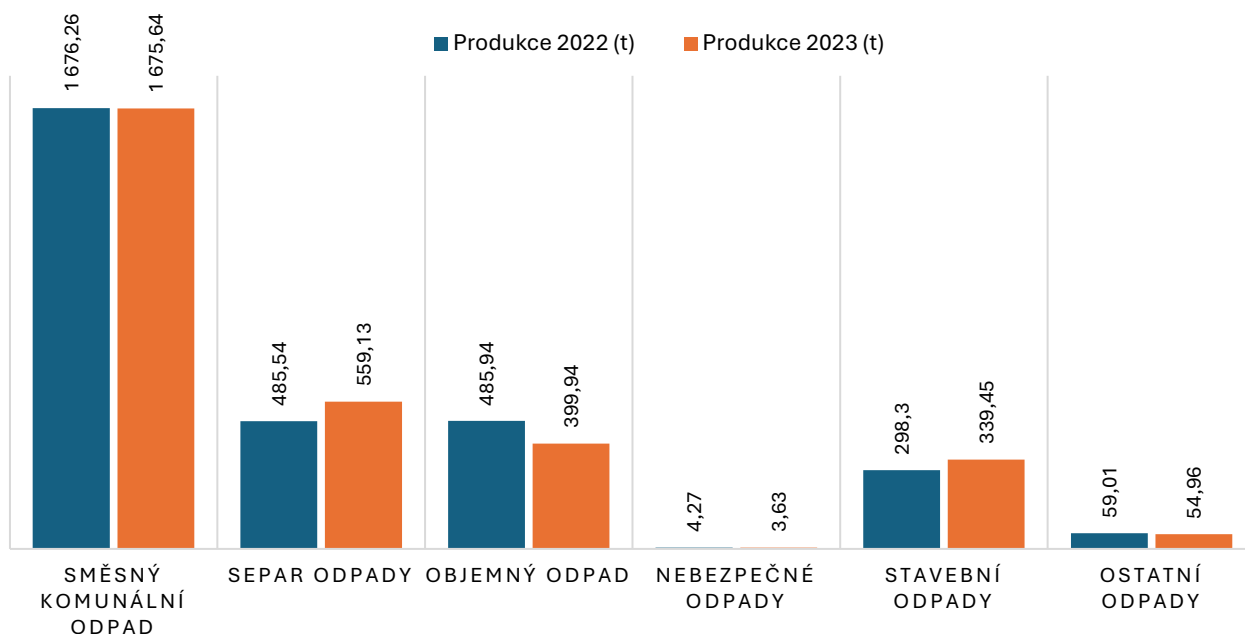
Zdroj: ISPOP 2022 a 2023

Tab. č. 23: Celková produkce skupin odpadů v letech 2022 a 2023

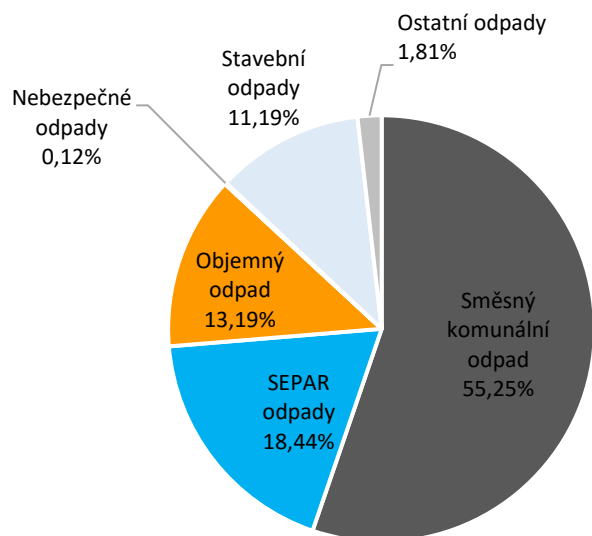
Název	Produkce 2022 (t)	Produkce 2023 (t)	Meziroční rozdíl (t)	Meziroční rozdíl (%)
Směsný komunální odpad	1 676,26	1 675,64	-0,62	-0,04 %
SEPAR odpady	485,54	559,13	73,59	15,16 %
Objemný odpad	485,94	399,94	-86,00	-17,70 %
Nebezpečné odpady	4,27	3,63	-0,64	-15,00 %
Stavební odpady	298,30	339,45	41,14	13,79 %
Ostatní odpady	59,01	54,96	-4,05	-6,86 %

Zdroj: ISPOP 2022 a 2023

Celková produkce skupin odpadů v roce 2022 a 2023 v tunách



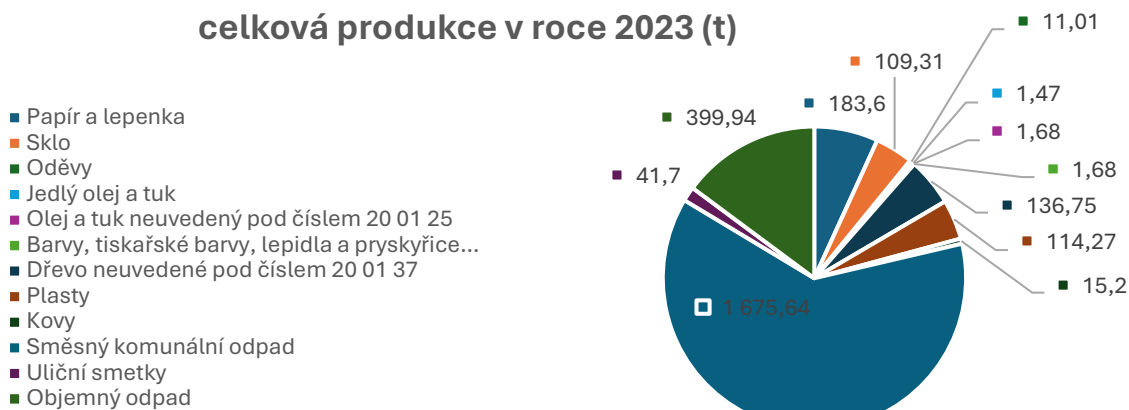
Celková produkce skupin odpadů v roce 2023 v %



Zdroj: ISPOP 2023

Celková produkce odpadů v letech 2022 a 2023 (t)		
	2022 (t)	2023 (t)
Papír a lepenka	188,09	183,6
Sklo	110,96	109,31
Oděvy	0	11,01
Jedlý olej a tuk	0,96	1,47
Olej a tuk neuvedený pod číslem 20 01 25	2,49	1,68
Barvy, tiskařské barvy, lepidla a pryskyřice...	1,55	1,68
Dřevo neuvedené pod číslem 20 01 37	60,63	136,75
Plasty	112,2	114,27
Kovy	13,66	15,2
Směsný komunální odpad	1 676,26	1 675,64
Uliční smetky	54,5	41,7
Objemný odpad	485,94	399,94

celková produkce v roce 2023 (t)



míra separace 2023 (%)

