



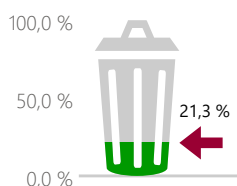
CS

VISOH2 - Obecní indikátory - přehled obcí

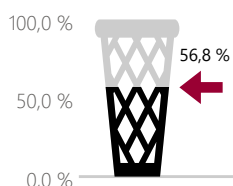


Jak třídila obec Kaplice v roce 2023?

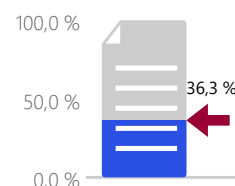
Plnění cíle pro třídění



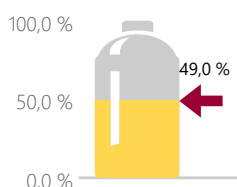
Účinnost separace (ppsk)



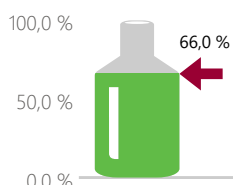
Účinnost separace papíru



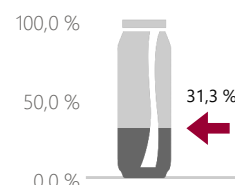
Účinnost separace plastu



Účinnost separace skla



Účinnost separace kovů

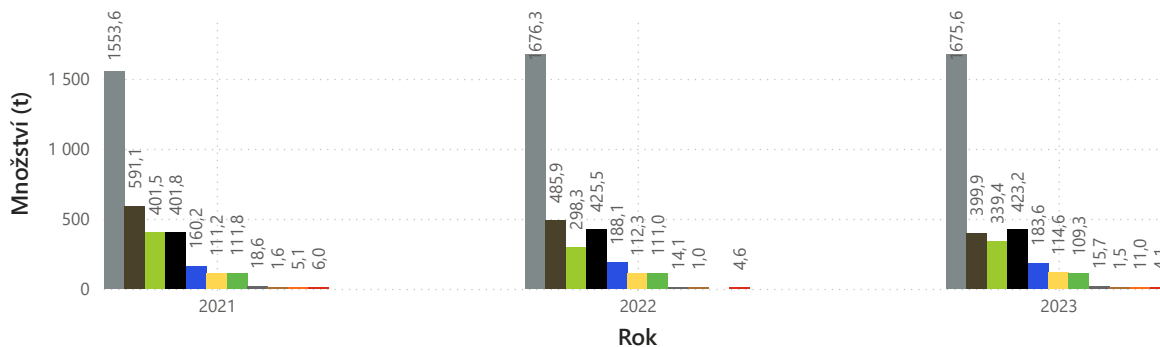


• Obec Kaplice se oproti roku 2022 zlepšila v třídění o 3,2%.

• Do cíle 60% pro rok 2025 chybí ještě 38,7%.

Produkce a separace odpadů

● SKO ● objemný ● Stavební ● PPSK ● papír ● plast ● sklo ● kov ● bio ● textil ● nebezpečný



Označení	Indikátor	Jednotka	2021	2022	2023
I.O.1KO	Produkce komunálních odpadů	tun / rok	2 733	2 708	2 693
I.O.2SKO	Produkce smíšeného komunálního odpadu	tun / rok	1 554	1 676	1 676
I.O.3Obj	Produkce objemného odpadu	tun / rok	591	486	400
I.O.4SD	Produkce stavebních a demoličních odpadů	tun / rok	402	298	339
I.O.5SEPppsk	Separace papíru, plastu, skla a kovu	tun / rok	402	425	423
I.O.5SEPpap	Separace papíru	tun / rok	160	188	184
I.O.5SEPpl	Separace plastu	tun / rok	111	112	115
I.O.5SEPs	Separace skla	tun / rok	112	111	109
I.O.5SEPk	Separace kovu	tun / rok	19	14	16
I.O.7.SEPBio	Separace biologického odpadu	tun / rok	1,6	1,0	1,5
I.O.8.SEP Tex	Separace textilních odpadů	tun / rok	5		11
I.O.9SEPN	Separace nebezpečných odpadů	tun / rok	6	5	4

PROVOZNÍ ŘÁD

